

**Important notes 重要提示**

- You should consider your own risk tolerance level and financial circumstances before making any investment choices. When, in your selection of funds, you are in doubt as to whether a certain fund is suitable for you (including whether it is consistent with your investment objectives), you should seek financial and / or professional advice and choose the fund(s) most suitable for you taking into account your circumstances. 您在作出投資選擇前，您必須衡量個人可承受風險的程度及您的財政狀況。在選擇基金時，如您就某一項基金是否適合您（包括是否符合您的投資目標）而有任何疑問，請徵詢財務及 / 專業人士的意見，並因應您的個人狀況而選擇最適合您的基金。
- Your investment decision should not be based on this document alone. Please read the relevant principal brochure for further details, including the risk factors. 您不應只根據此文件的內容而作出投資選擇，如需詳細資料包括風險因素，請參閱相關之總說明書。
- BCT MPF Conservative Fund does not guarantee the repayment of capital. 銀聯行業強積金保守基金並不保證本金之全數付還。

Equity Funds 股票基金

**BCT Hong Kong Equity Fund**  
銀聯行業香港股票基金

Unit NAV 單位資產淨值 : 2.6459  
Performance 基金表現<sup>1</sup>:

Year to Date 本年至今	-8.19%
3 Months 3個月	-5.84%
1 Year 1年	48.75%
Since Launch 自發行日 (1/10/2002)	164.59%

**Cash 現金**  
A : Cash & Others 現金及其他<sup>2</sup> ..... 3.6%  
B : Term Deposits 定期存款 ..... 0.0%

**Equities 股票**  
C : Basic Materials 基本原料 ..... 5.0%  
D : Consumer Goods 消費貨品 ..... 10.0%  
E : Consumer Services 消費服務 ..... 6.3%  
F : Financials 金融 ..... 46.0%  
G : Health Care 健康護理 ..... 0.1%  
H : Industrials 工業 ..... 10.7%  
I : Oil & Gas 石油及天然氣 ..... 7.9%  
J : Technology 科技 ..... 4.2%  
K : Telecommunications 電訊 ..... 5.3%  
L : Utilities 公用 ..... 0.9%

2005	2006	2007	2008	2009
10.06%	37.01%	43.90%	-50.64%	55.87%

**BCT Asian Equity Fund**  
銀聯行業亞洲股票基金

Unit NAV 單位資產淨值 : 1.9401  
Performance 基金表現<sup>1</sup>:

Year to Date 本年至今	-6.19%
3 Months 3個月	-0.56%
1 Year 1年	68.09%
Since Launch 自發行日 (1/5/2004)	94.01%

**Cash 現金**  
A : Cash & Others 現金及其他<sup>2</sup> ..... 2.5%  
B : Term Deposits 定期存款 ..... 0.0%

**Equities 股票**  
C : Hong Kong 香港 ..... 42.7%  
D : Taiwan 台灣 ..... 14.4%  
E : Singapore 新加坡 ..... 9.5%  
F : Korea 韓國 ..... 23.1%  
G : Others 其他 ..... 7.8%

2005	2006	2007	2008	2009
23.50%	33.65%	32.96%	-50.51%	67.03%

**BCT Global Equity Fund**  
銀聯行業環球股票基金

Unit NAV 單位資產淨值 : 1.5671  
Performance 基金表現<sup>1</sup>:

Year to Date 本年至今	-4.06%
3 Months 3個月	1.50%
1 Year 1年	31.09%
Since Launch 自發行日 (1/10/2002)	56.71%

**Cash 現金**  
A : Cash & Others 現金及其他<sup>2</sup> ..... 1.5%  
B : Term Deposits 定期存款 ..... 0.0%

**Equities 股票**  
C : Asia 亞洲 ..... 9.7%  
D : Australia/NZ 澳洲 / 紐西蘭 ..... 2.0%  
E : Europe 歐洲 ..... 52.4%  
F : North America 北美 ..... 30.5%  
G : Others 其他 ..... 3.9%

2005	2006	2007	2008	2009
7.08%	23.22%	4.73%	-41.57%	24.51%

Mixed Asset Funds 混合資產基金

**BCT E70 Mixed Asset Fund**  
銀聯行業 E70 混合資產基金

Unit NAV 單位資產淨值 : 1.4011  
Performance 基金表現<sup>1</sup>:

Year to Date 本年至今	-3.99%
3 Months 3個月	-1.05%
1 Year 1年	26.43%
Since Launch 自發行日 (1/12/2000)	40.11%

**Cash & Fixed Income Securities 現金及定息證券**  
A : Cash & Others 現金及其他<sup>2</sup> ..... 5.8%  
B : Term Deposits 定期存款 ..... 1.0%  
C : Global Fixed Income Securities 環球定息證券 ..... 28.5%

**Equities 股票**  
D : Hong Kong 香港 ..... 21.8%  
E : Japan 日本 ..... 7.3%  
F : Other Asia 亞太 ..... 8.9%  
G : North America 北美 ..... 13.5%  
H : Europe 歐洲 ..... 13.2%

2005	2006	2007	2008	2009
8.94%	20.16%	18.84%	-29.62%	24.11%

**BCT E50 Mixed Asset Fund**  
銀聯行業 E50 混合資產基金

Unit NAV 單位資產淨值 : 1.4744  
Performance 基金表現<sup>1</sup>:

Year to Date 本年至今	-2.74%
3 Months 3個月	-0.89%
1 Year 1年	19.78%
Since Launch 自發行日 (1/12/2000)	47.44%

**Cash & Fixed Income Securities 現金及定息證券**  
A : Cash & Others 現金及其他<sup>2</sup> ..... 6.5%  
B : Term Deposits 定期存款 ..... 1.2%  
C : Global Fixed Income Securities 環球定息證券 ..... 46.7%

**Equities 股票**  
D : Hong Kong 香港 ..... 15.4%  
E : Japan 日本 ..... 5.1%  
F : Other Asia 亞太 ..... 6.3%  
G : North America 北美 ..... 9.5%  
H : Europe 歐洲 ..... 9.3%

2005	2006	2007	2008	2009
4.57%	15.35%	15.77%	-20.18%	17.03%

**BCT E30 Mixed Asset Fund**  
銀聯行業 E30 混合資產基金

Unit NAV 單位資產淨值 : 1.5093  
Performance 基金表現<sup>1</sup>:

Year to Date 本年至今	-1.48%
3 Months 3個月	-0.74%
1 Year 1年	14.47%
Since Launch 自發行日 (1/12/2000)	50.93%

**Cash & Fixed Income Securities 現金及定息證券**  
A : Cash & Others 現金及其他<sup>2</sup> ..... 6.7%  
B : Term Deposits 定期存款 ..... 1.5%  
C : Global Fixed Income Securities 環球定息證券 ..... 65.0%

**Equities 股票**  
D : Hong Kong 香港 ..... 9.0%  
E : Japan 日本 ..... 3.0%  
F : Other Asia 亞太 ..... 3.7%  
G : North America 北美 ..... 5.6%  
H : Europe 歐洲 ..... 5.5%

2005	2006	2007	2008	2009
0.23%	10.38%	12.60%	-10.25%	11.45%

Lower Risk Funds 較低風險基金

**BCT Absolute Return Fund<sup>4</sup>**  
銀聯行業目標回報基金<sup>4</sup>

Unit NAV 單位資產淨值 : 1.1977  
Performance 基金表現<sup>1</sup> :

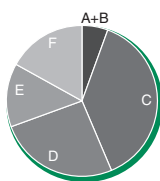
Year to Date 本年至今	-0.03%
3 Months 3 個月	0.45%
1 Year 1 年	10.74%
Since Launch 自發行日 (1/8/2005)	19.77%

**Cash & Fixed Income Securities 現金及定息證券**

A : Cash & Others 現金及其他 <sup>2</sup>	4.8%
B : Term Deposits 定期存款	0.9%
C : USD Fixed Income Securities 美元定息證券	38.0%
D : EUR Fixed Income Securities 歐元定息證券	26.0%
E : Other Fixed Income Securities 其他定息證券	13.6%

**Equities 股票**

F : Global Equities 環球股票	16.7%
--------------------------	-------



Calendar-year Return 年度回報				
2005	2006	2007	2008	2009
3.71% <sup>3</sup>	8.06%	7.18%	-9.79%	10.56%

**BCT Global Bond Fund**  
銀聯行業環球債券基金

Unit NAV 單位資產淨值 : 1.4405  
Performance 基金表現<sup>1</sup> :

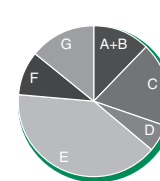
Year to Date 本年至今	0.52%
3 Months 3 個月	0.95%
1 Year 1 年	10.31%
Since Launch 自發行日 (1/10/2002)	44.05%

**Cash 現金**

A : Cash & Others 現金及其他 <sup>2</sup>	12.4%
B : Term Deposits 定期存款	0.0%

**Fixed Income Securities 定息證券**

C : Asia 亞洲	17.9%
D : Australia/NZ 澳洲/紐西蘭	5.9%
E : Europe 歐洲	40.3%
F : North America 北美	9.5%
G : Others 其他	14.0%



Calendar-year Return 年度回報				
2005	2006	2007	2008	2009
-4.59%	3.68%	5.83%	0.35%	8.24%

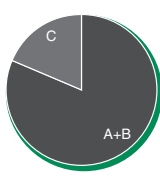
**BCT MPF Conservative Fund<sup>5</sup>**  
銀聯行業強積金保守基金<sup>5</sup>

Unit NAV 單位資產淨值 : 1.1081  
Performance 基金表現<sup>1</sup> :

Year to Date 本年至今	0.00%
3 Months 3 個月	0.00%
1 Year 1 年	0.01%
Since Launch 自發行日 (1/12/2000)	10.81%

**Cash & Fixed Income Securities 現金及定息證券**

A : HK Dollar Cash & Others <sup>2</sup>	-0.4%
港元現金及其他 <sup>2</sup>	-0.4%
B : HK Dollar Term Deposits	81.8%
港元定期存款	81.8%
C : HK Dollar Fixed Income Securities	18.6%
港元定息證券	18.6%



Calendar-year Return 年度回報				
2005	2006	2007	2008	2009
1.03%	2.87%	2.98%	1.01%	0.01%

Sources : Bank Consortium Trust Company Limited, Franklin Templeton Investments (Asia) Limited, Invesco Hong Kong Limited, Legg Mason Asset Management Hong Kong Limited, RCM Asia Pacific Limited and Schroder Investment Management (Hong Kong) Limited.

資料來源 : 銀聯信託有限公司、富蘭克林鄧普頓投資(亞洲)有限公司、景順投資管理有限公司、美盛資產管理香港有限公司、RCM Asia Pacific Limited 及施羅德投資管理(香港)有限公司。

<sup>1</sup> Fund performance and calendar-year return are calculated on the basis of NAV-to-NAV in HK\$ with dividend reinvested and is net of the management fees and operating expenses. 基金表現和年度回報是以港元的資產淨值對資產淨值，股息作滾存投資計算，當中已扣除基金管理費用及營運支出。

<sup>2</sup> Cash & Others refers to cash at call and other operating items such as account receivables and account payables. 現金及其他包括通知現金及其他營運項目(例如應收款項及應付款項等會計項目)。

<sup>3</sup> Since launch to end of calendar year return. 由發行日至該年度止。

<sup>4</sup> Whilst the underlying APIF aims to achieve absolute returns, there may be circumstances under which this is not possible. Therefore, the absolute positive returns are not guaranteed. 相關核准匯集投資基金的目標雖為取得絕對正回報，但在某些情況下卻不可行。因此，絕對正回報並不保證。

<sup>5</sup> BCT MPF Conservative Fund does not guarantee the repayment of capital. An investment in the MPF Conservative Fund is not the same as placing funds on deposit with a bank or deposit taking company and there is no guarantee that the investment can be redeemed at the subscription value. The MPF Conservative Fund is not subject to the supervision of the Hong Kong Monetary Authority. 銀聯行業強積金保守基金並不保證本金之全數付還。投資在強積金保守基金並不同於將資金存放於銀行或接受存款公司，並無保證可按認購價予以贖回，而且強積金保守基金並不受香港金融管理局監管。

Fees and charges of MPF Conservative Fund can be deducted from either (i) the assets of the fund or (ii) members' account by way of unit deduction. These funds use method (i) and, therefore, unit prices / NAV / fund performance quoted have incorporated the impact of fees and charges. 強積金保守基金的收費可(一)透過扣除資產淨值收取;或(二)透過扣除成員帳戶中的單位收取。本基金採用方式(一)收費，故所列之單位價格 / 資產淨值 / 基金表現已反映收費之影響。

Investment involves risk. Past performance is not indicative of future performance. Investors should refer to the principal brochure of the Bank Consortium Industry Plan for further details, including the risk factors. 投資涉及風險，過往之表現不能作為將來表現之指引。投資者如需詳細資料包括風險因素，請參閱銀聯信託行業計劃總說明書。